

Тема: ДОМАШНИЕ ЖИВОТНЫЕ

1. Рассмотреть вместе с ребенком картинки. Назвать животных и их детенышей. Рассказать, чем кормят домашних животных, какую пользу они приносят человеку, как он за ними ухаживает. Закрепить в словаре обобщающее понятие «домашние животные».

Обрати внимание на отличительные особенности животных.

2. Упражнение: «Что у кого?»:

Покажи по картинкам и назови части тела домашних животных.

У коровы — рога,....

У лошади — грива,....

У свиньи — пяточок,....

У собаки — лапы,....



3. Упражнение «Назови ласково»: Назови ласково папу, маму и детеныша каждого домашнего животного.

Кот — котик, кошка — кошечка, котенок — котеночек.

Пес — ... собака — ... , щенок —

Бык — .. , корова — ... , теленок —

Козел — ... , коза — .. ., козленок —

Баран — ... , овца — ... , ягненок —

4. Вспомнить, как называются домики, которые человек построил для домашних животных (для коров — коровник, для свиней — свинарник и т.д.).

5. Упражнение «Подбери, называй, запоминай»:

Закончи предложения (подбери и назови как можно больше слов-действий).


Собака (что делает?) — нюхает, рычит, грызет, охраняет...

Лошадь (что делает?) —

Свинья (что делает?) —

6. Упражнение «Что забыл нарисовать художник?»:

Кого нарисовал художник? Чего не хватает у каждого животного? {У кролика не хватает ушей. И т. д.) Помогите художнику. Дорисуйте недостающие части тела.



7. Упражнение «Скажи одним словом»:

Закончи предложения:

У козы нет рогов. Она безрогая. Ты дорисовал рога, и теперь она рогатая.

У кролика нет ушей. Он

Ты дорисовал уши, и теперь он

У кошки нет хвоста. Она

Ты дорисовал хвост, и теперь она

8. Упражнение «Расскажи-ка»:


Составь рассказы о домашних животных по предложенному плану.




Рассказ записать.

9. Упражнение «Считай и называй»:


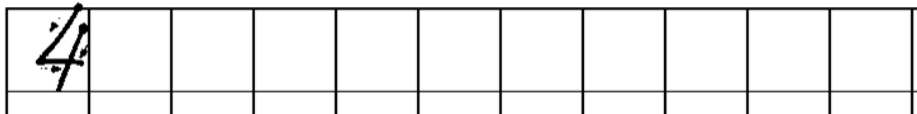
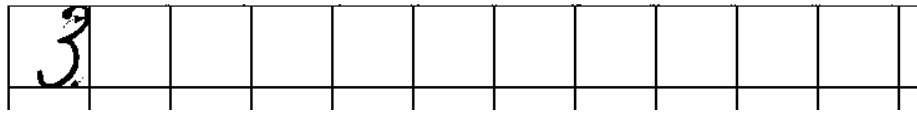

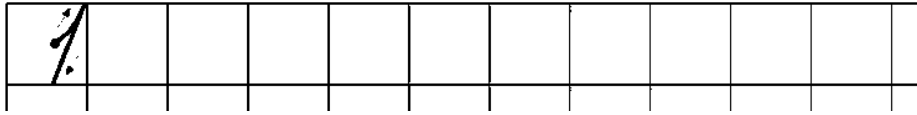
К поросенку пришло много гостей. Помоги поросенку посчитать (запиши в кружки или обозначь количество точками) и назвать их. (К поросенку пришли четыре кошки. И т.д.)



10. Раскрась одинаковые треугольники одним цветом



11. Пропиши цифры



12. Соедини точки по порядку и посмотри что получится. Чем отличается пятиугольник от звёздочки (у звёздочки стороны пересекаются, а у пятиугольника нет).

